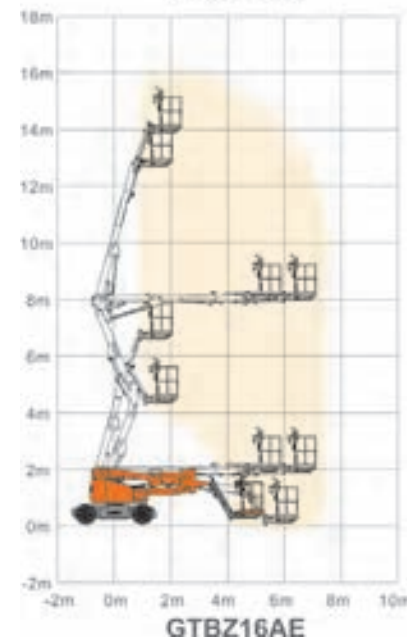
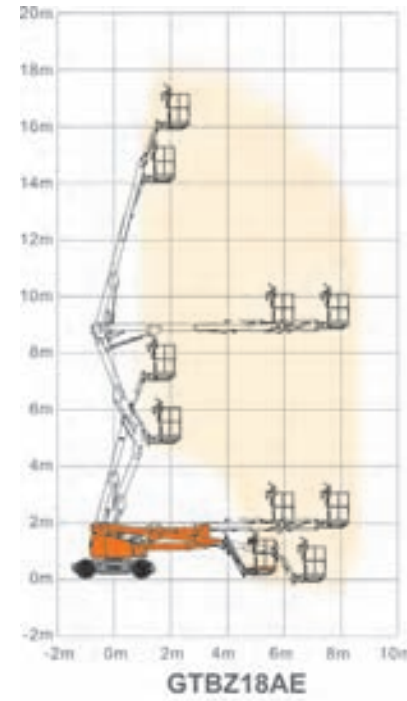


GTBZ-AE

自行走曲臂式高空作业平台 (电池驱动)



	GTBZ18AE	GTBZ16AE
安全工作载荷	230kg	230kg
最大工作人数	2	2
最大工作高度	18.24m	16.00m
最大平台高度	16.24m	14.00m
最大水平伸距	8.37m	7.15m
转台尾摆	0	0
平台高度(跨越高度)	8.95m	7.89m
A 整机长度(收拢状态)	7.31m	6.77m
A ₁ 整机长度(运输状态)	6.10m	5.15m
D 整机宽度	1.73m	1.73m
C 整机高度	2.00m	2.00m
工作平台尺寸(长×宽)	1.45m×0.76m	1.45m×0.76m
最小离地间隙	0.20m	0.20m
B 轴距	2.00m	2.00m
最小转弯半径(内轮/外轮)	2.08m/3.30m	2.08m/3.30m
转台回转角度	360°不连续	360°不连续
平台摆动角度	160°	160°
小臂变幅角度	+70°/-60°	+70°/-60°
蓄电池	8×6V/420Ah	8×6V/420Ah
充电器	48V/25A	48V/25A
驱动电机	AC 48V/3.3kW	AC 48V/3.3kW
起升电机	48V/4.5kW	48V/4.5kW
机器行驶速度(收拢状态)	6.1km/h	6.1km/h
机器行驶速度(起升状态)	≤0.5km/h	≤0.5km/h
最大爬坡能力	30%	30%
工作最大允许角度	3°	3°
液压油箱	30L	30L
轮胎	17.5×6.75	17.5×6.75
整机重量	7420kg	6700kg

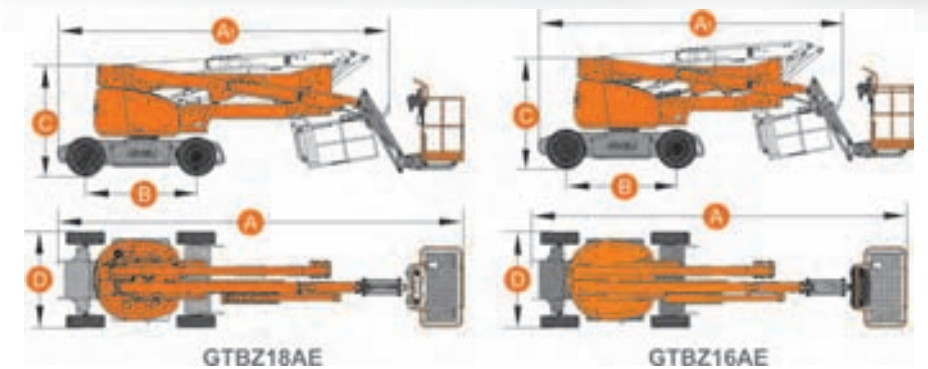


标准配置

- 比例控制
- 手动应急泵
- 工作计时表
- 倾斜保护系统
- 转台360度回转
- 自动调平平台
- 脚踏开关
- 发泡轮胎
- 4X2驱动
- 故障诊断系统
- 动作蜂鸣
- 喇叭
- 频闪灯
- 零排放

选装配置

- 超重传感器
- 连接到平台的AC电源
- 平台工作灯
- 无痕轮胎



爬坡能力



手动应急泵



防水平台控制



大容量电池