

JCPT(DC)

自行走剪叉式高空作业平台 (直流电机驱动)



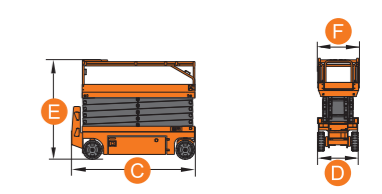
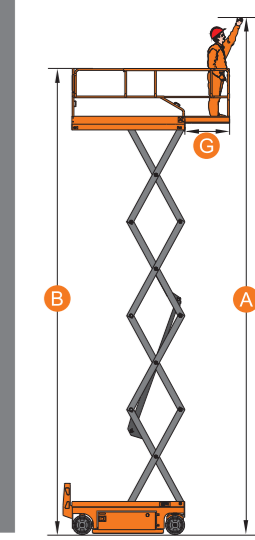
Dingli	JCPT0808DC	JCPT1008DC	JCPT1012DC	JCPT1212DC
安全工作载荷	380kg	230kg	450kg	320kg
延伸平台安全工作载荷	113kg	113kg	113kg	113kg
最大工作人数	2	2	2	2
A 最大工作高度	8.00m	10.00m	10.00m	12.00m
B 最大平台高度	6.00m	8.00m	8.00m	10.00m
C 整机长度	2.48m	2.48m	2.48m	2.48m
D 整机宽度	0.83m	0.83m	1.15m	1.15m
整机高度(围栏未折叠)	2.20m	2.32m	2.32m	2.45m
E 整机高度(围栏折叠)	1.87m	1.99m	1.78m	1.91m
工作平台尺寸(长×宽 F)	2.27m×0.81m	2.27m×0.81m	2.27m×1.12m	2.27m×1.12m
G 平台延伸尺寸	0.90m	0.90m	0.90m	0.90m
最小离地间隙(收拢状态)	0.10m	0.10m	0.10m	0.10m
最小离地间隙(起升状态)	0.019m	0.019m	0.019m	0.019m
轴距	1.87m	1.87m	1.87m	1.87m
最小转弯半径(内轮/外轮)	0m/2.10m	0m/2.10m	0m/2.20m	0m/2.20m
驱动电机	24V/1.5kW	24V/1.5kW	24V/1.5kW	24V/1.5kW
起升电机	24V/3.3kW	24V/3.3kW	24V/3.3kW	24V/4.5kW
机器行驶速度(收拢状态)	4.0km/h	4.0km/h	4.0km/h	4.0km/h
机器行驶速度(起升状态)	0.8km/h	0.8km/h	0.8km/h	0.8km/h
上升/下降速度	31/67sec	42/30sec	36/33sec	54/42sec
最大爬坡能力	25%	25%	25%	25%
工作最大允许角度(欧标)	1.5°/3°	1.5°/3°	1.5°/3°	1.5°/3°
工作最大允许角度(美标)	2°/3°	2°/3°	2°/3°	2°/3°
蓄电池	4×6V/225Ah	4×6V/225Ah	4×6V/225Ah	4×6V/240Ah
充电器	24V/25A	24V/25A	24V/25A	24V/25A
轮胎	Φ381×127mm	Φ381×127mm	Φ381×127mm	Φ381×127mm
整机重量(欧标)	2125kg	2180kg	2655kg	2965kg
整机重量(美标)	2025kg	2180kg	2255kg	2530kg

标准配置

- 比例控制
- 平台自锁门
- 单向延伸平台
- 全行程行走
- 无痕轮胎
- 4x2驱动
- 自动刹车系统
- 紧急下降系统
- 紧急停止按钮
- 油管防爆系统
- 故障诊断系统
- 倾斜保护系统
- 动作蜂鸣
- 喇叭
- 工作时间表
- 安全检修支撑杆
- 标准运输叉车孔
- 充电保护系统
- 频闪灯
- 折叠围栏
- 自动坑洞保护

选装配置

- 超重传感器
- 连接到平台的AC电源
- 平台工作灯
- 连接到平台的导气管



平台脚踏锁



转弯半径小




折叠围栏



爬坡力



延伸平台



频闪灯



检修方便



安全检修支撑杆